

2020年3月期 決算資料

決算のポイント

- ・売上収益は、車両生産の減少に加え、新型コロナウイルス感染症拡大の影響などにより減収。営業利益は品質費用の引当や売上減少にともなう操業度差損などにより減益。
- ・来期の業績予想は、新型コロナウイルス感染症拡大の影響により、国内および海外事業において、現時点での合理的な算出が困難なため未定。
- ・配当は前回予想通り、年間で140円。

1. 連結決算概要 (IFRS)


() 内は売上収益比 [単位: 億円、%]

科目	19/3期実績		20/3期実績		前年比		21/3期予想
					増減額	増減率	
売上収益	(100.0)	53,628	(100.0)	51,535	△ 2,093	△ 3.9	未定
営業利益	(5.9)	3,162	(1.2)	611	△ 2,551	△ 80.7	
税引前利益	(6.6)	3,560	(1.7)	896	△ 2,664	△ 74.8	
当期利益(※)	(4.7)	2,545	(1.3)	681	△ 1,864	△ 73.2	
為替レート(US\$)		111円		109円			
為替レート(ユーロ)		128円		121円			
国内車両生産		943万台		927万台			
海外日系車両生産		2,011万台		1,889万台			

※親会社の所有者に帰属する当期利益

2. 営業利益増減要因 (19/3→20/3)

[単位: 億円]



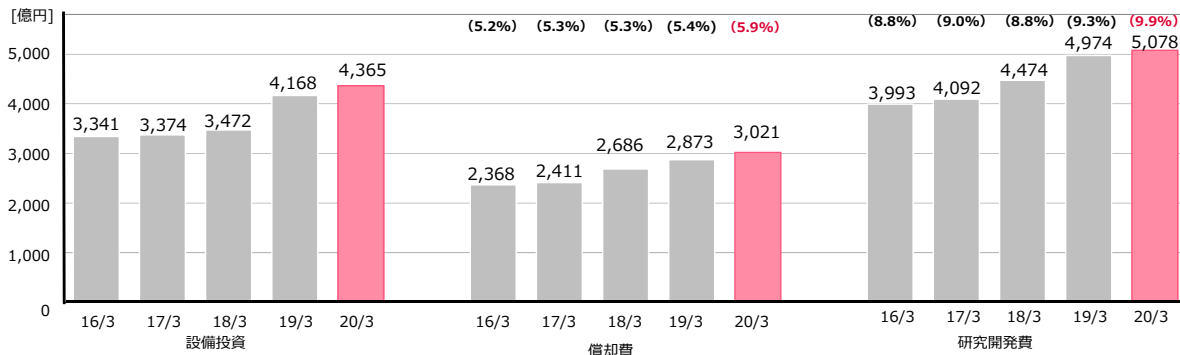
3. 所在地別セグメント情報

[単位: 億円]

	19/3期実績		20/3期実績		増減率	増減率 (現地通貨)
	利益率		利益率			
売上収益						
日本	32,660	-	32,635	-	△ 0.1%	△ 0.1%
北米	12,124	-	11,763	-	△ 3.0%	△ 1.0%
欧州	6,525	-	5,833	-	△ 10.6%	△ 4.8%
アジア	14,164	-	12,785	-	△ 9.7%	△ 6.8%
その他	727	-	607	-	△ 16.5%	1.1%
消去	△ 12,573	-	△ 12,087	-	-	-
連結	53,628	-	51,535	-	△ 3.9%	△ 1.9%
営業利益						
日本	1,260	3.9%	△ 888	-	-	-
北米	296	2.4%	235	2.0%	△ 20.6%	△ 19.4%
欧州	228	3.5%	144	2.5%	△ 37.1%	△ 32.8%
アジア	1,284	9.1%	1,033	8.1%	△ 19.6%	△ 17.7%
その他	103	14.2%	98	16.1%	△ 5.2%	13.9%
消去	△ 10	-	△ 11	-	-	-
連結	3,162	5.9%	611	1.2%	△ 80.7%	△ 78.9%

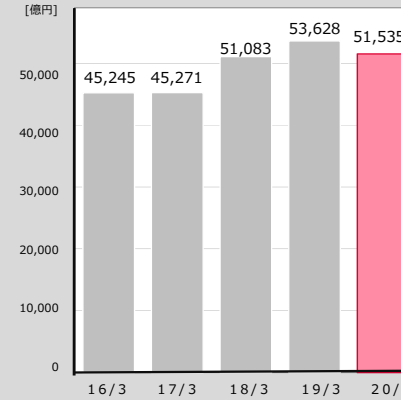
4. 設備投資・減価償却費・研究開発費の推移

() 売上収益比

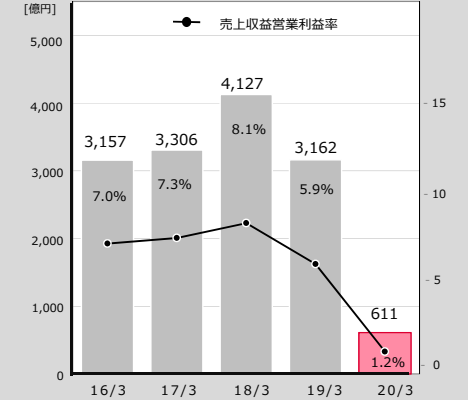


参考

① 売上収益の推移



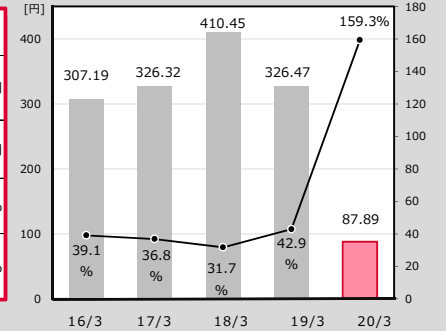
② 営業利益の推移



③ その他財務指標 (連結)

	16/3期	17/3期	18/3期	19/3期	20/3期
一株当たり当期利益 (EPS)	307.19 円	326.32 円	410.45 円	326.47 円	87.89 円
一株当たり配当金	120 円	120 円	130 円	140 円	140 円
配当性向	39.1 %	36.8 %	31.7 %	42.9 %	159.3 %
自己資本当期利益率 (ROE)	7.6 %	8.0 %	9.3 %	7.1 %	1.9 %

EPS・配当性向の推移



当社の優先取り組み課題とSDGs

当社の優先取り組み課題

環境 <ul style="list-style-type: none"> ・地球温暖化防止 ・大気汚染防止/環境負荷物質削減 ・資源有効利用 ・水資源の保全 	安心 <ul style="list-style-type: none"> ・交通事故削減 ・自由快適な移動 ・安心安全な製品 ・少子高齢化対応
共感 (企業基盤) <ul style="list-style-type: none"> ・コンプライアンス ・情報セキュリティ強化 ・人材活躍推進 ・健康/労働安全衛生 ・働き方改革 ・人権の保護 ・持続可能な調達 ・ガバナンス体制 	

企業活動全体を通じて主に貢献する目標

製品・サービスを通じて主に貢献する目標