

# 2023年3月期 第1四半期 決算資料

## 決算のポイント

- 第1四半期3か月の売上収益は、半導体不足や中国のロックダウンなどによる車両減産があるも、拡販や為替の良化により、前年比で増収、営業利益は、拡販の実現や為替の良化、採算改善努力などがあるも、車両減産他 外部環境の影響などにより前年比で減益
- 年間の業績予想は、為替前提の変更による良化はあるも、車両減産の継続などを反映し、売上収益を6兆2,200億円、営業利益4,800億円に、修正
- 株主還元および資本効率の向上として、1,000億円もしくは1,600万株の少ない方を上限とした自己株式の取得を決議

### 1. 連結決算概要 (IFRS)

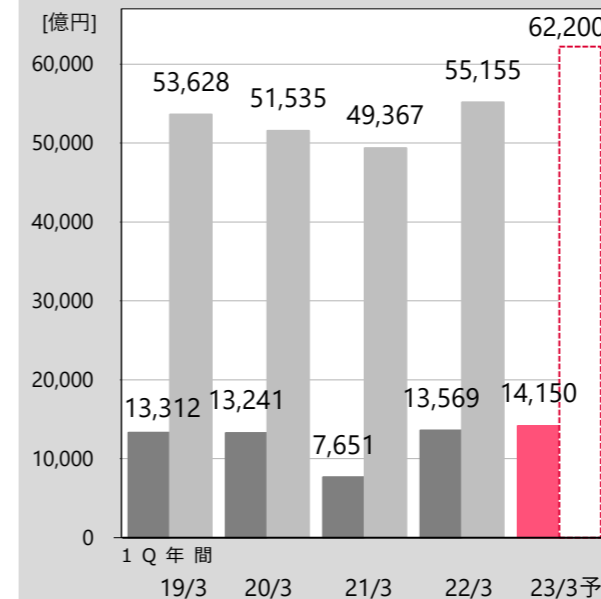
( ) 売上収益比 [単位: 億円]

### 参考

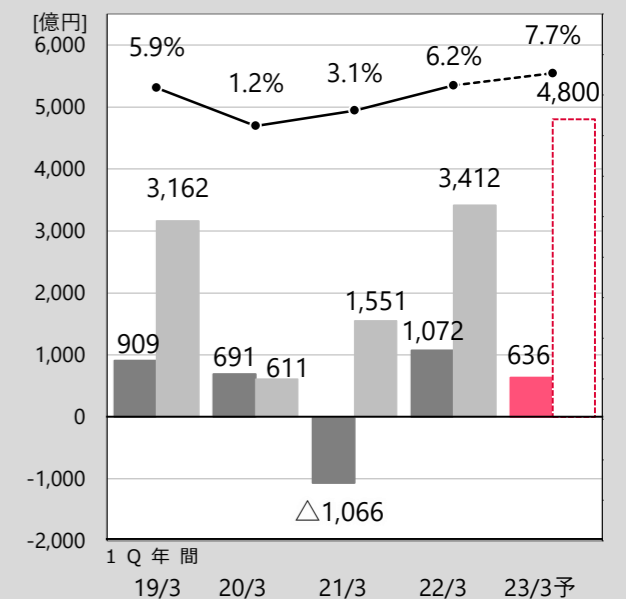
科目	21/6期実績		22/6期実績		前年比		23/3期予想		年初公表比		前年実績比	
	増減額	増減率	増減額	増減率	増減額	増減率	増減額	増減率	増減額	増減率	増減額	増減率
売上収益	13,569		14,150	+4.3%	+581	+4.3%	62,200	+1,300	+2.0%	+7,045	+12.8%	
営業利益	1,072 (7.9%)		636 (4.5%)	+40.6%	+435	+40.6%	4,800 (7.7%)	+800	+14.3%	+1,388	+40.7%	
税引前利益	1,316 (9.7%)		826 (5.8%)	+37.3%	+490	+37.3%	5,230 (8.4%)	+800	+13.3%	+1,382	+35.9%	
当期利益(※)	893 (6.6%)		519 (3.7%)	+41.9%	+375	+41.9%	3,780 (6.1%)	+560	+12.9%	+1,141	+43.2%	
為替レート(US\$)	109.5円		129.6円	20.1円 円安	-	-	129.9円	14.9円 円安	-	-	-	-
為替レート(ユーロ)	132.0円		138.1円	6.1円 円安	-	-	135.8円	5.8円 円安	-	-	-	-
為替レート(中国元)	17.0円		19.6円	2.6円 円安	-	-	19.5円	1.4円 円安	-	-	-	-
国内車両生産	190万台		163万台	△27万台	△14.2%	△14.2%	808万台	-	-	+75万台	+10.3%	
海外日系車両生産	436万台		401万台	△36万台	△8.0%	△8.0%	1,795万台	-	-	+73万台	+4.3%	

※親会社の所有者に帰属する当期利益

#### ① 売上収益の推移

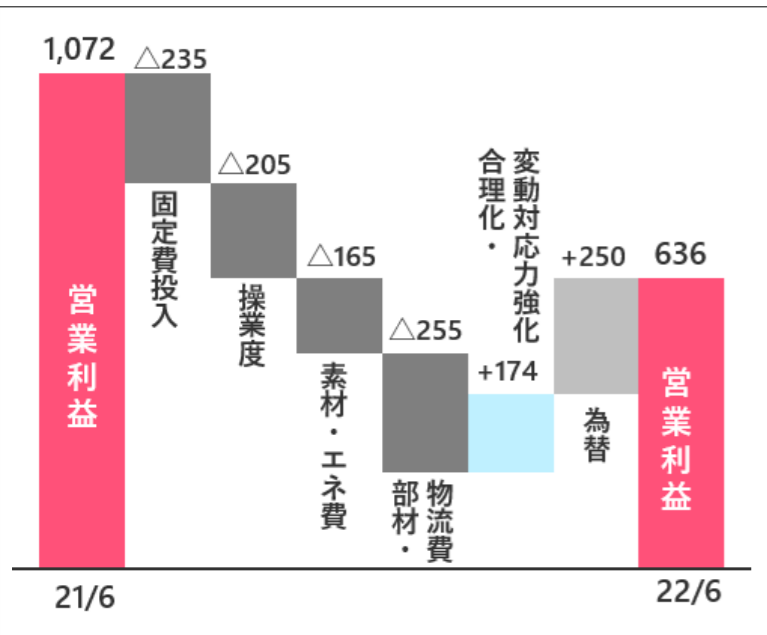


#### ② 営業利益の推移



### 2. 営業利益増減要因 (21/6→22/6)

[単位: 億円]



### 3. 所在地別セグメント情報

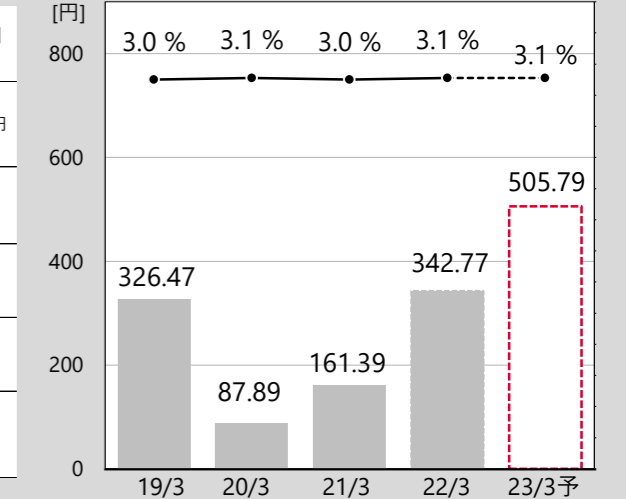
[単位: 億円]

セグメント	21/6期実績		22/6期実績		増減率		増減率		23/3予
	利益率	利益率	増減率	増減率	(現地通貨)	(現地通貨)			
売上収益									
日本	8,734	-	8,253	-	△5.5%	△5.5%			37,785
北米	2,984	-	3,372	-	+13.0%	△4.5%			14,020
欧州	1,529	-	1,661	-	+8.6%	+6.1%			6,190
アジア	3,646	-	4,419	-	+21.2%	+7.0%			19,105
その他	170	-	257	-	+51.6%	+26.6%			955
消去	△3,494	-	△3,811	-	-	-			△15,855
連結	13,569	-	14,150	-	+4.3%	△3.4%			62,200
営業利益									
日本	582	6.7%	318	3.8%	△45.4%	△45.4%			3,000
北米	73	2.5%	△66	-	-	-			125
欧州	33	2.1%	36	2.1%	+8.5%	+10.9%			145
アジア	338	9.3%	287	6.5%	△14.9%	△25.7%			1,310
その他	32	18.9%	60	23.1%	+85.6%	+53.4%			215
消去	14	-	3	-	-	-			5
連結	1,072	7.9%	636	4.5%	△40.6%	△43.7%			4,800

#### ③ その他財務指標 (連結)

	19/3期	20/3期	21/3期	22/3期	23/3期予想
一株当たり当期利益 (EPS)	326.47円	87.89円	161.39円	342.77円	505.79円
一株当たり配当金	140円	140円	140円	165円	180円
配当性向	42.9%	159.3%	86.7%	48.1%	35.6%
株主資本配当率 (DOE)	3.0%	3.1%	3.0%	3.1%	3.1%
自己資本当期利益率 (ROE)	7.1%	1.9%	3.4%	6.4%	8.6%

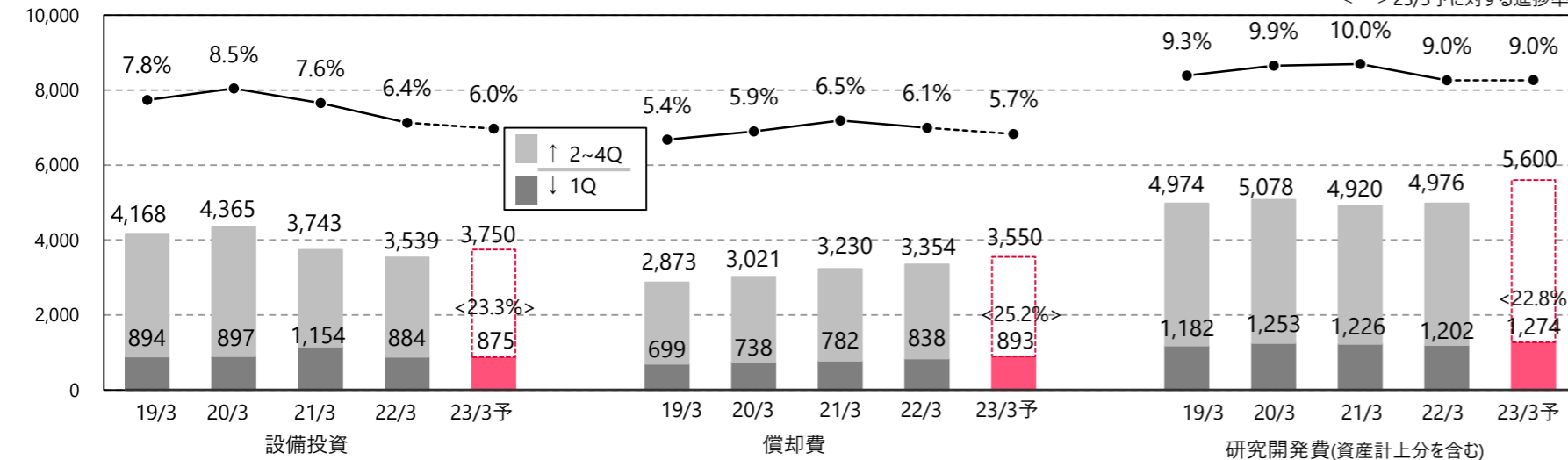
#### ④ EPS・DOEの推移



### 4. 設備投資・減価償却費・研究開発費の推移

● 売上収益比 [単位: 億円]

< > 23/3予に対する進捗率



### 当社の目指す姿とSDGs

地球に、社会に、すべての人に、笑顔広がる未来を届けたい。

#### 「環境」 2035年事業活動でのカーボンニュートラル実現

モノづくり：工場のCO2排出をゼロに  
モビリティ製品：電動化で、可能な限りCO2を削減  
エネルギー回収・再利用：社会全体でCO2をマイナスに

#### 「安心」 安全・快適・人の可能性を広げる価値を提供

安全：交通事故死者のいない自由な移動を実現  
快適：心安らぐ快適な空間を創出  
人の可能性：人を支援し、人の可能性を広げる社会を構築

「環境」と「安心」の価値を最大化し、社会に「共感」いただける、新たな価値を創造し続ける。

企業活動全体を通じて主に貢献する目標

製品・サービスを通じて主に貢献する目標

